






**B I Natur und Landschaft  
Begründungskarte 1**

**Bedeutung für Arten und Lebensräume**

-  Gebiet mit besonderer Bedeutung
-  Gebiet mit herausragender Bedeutung

**Sonstige Darstellung**

-  Siedlungsflächen
-  Grenze der Planungsregion
-  Landkreisgrenze

